

Бухгалтерский баланс отчетный период 2019 год

Индекс: № 1 - Б (баланс)
 Периодичность: годовая
 Представляют: организации публичного интереса по результатам финансового года
 Куда представляется: в депозитарий финансовой отчетности в электронном формате посредством программного обеспечения
 Срок представления: ежегодно не позднее 31 августа года, следующего за отчетным
 Примечание: пояснение по заполнению отчета приведено в приложении к форме, предназначенной для сбора административных данных "Бухгалтерский баланс".

Наименование организации: Акционерное Общество Кызылординская распределительная электросетевая компания
 по состоянию на 31 декабря 2019 года

в тысячах тенге

Активы	Код строки	На конец отчетного периода	На начало отчетного периода
1	2	3	4
I. Краткосрочные активы			
Денежные средства и их эквиваленты	010	2 663 616	1 397 597
Краткосрочные финансовые активы, оцениваемые по амортизированной стоимости	011	-	-
Краткосрочные финансовые активы, оцениваемые по справедливой стоимости через прочий совокупный доход	012	-	-
Краткосрочные финансовые активы, учитываемые по справедливой стоимости через прибыли или убытки	013	-	-
Краткосрочные производные финансовые инструменты	014	-	-
Прочие краткосрочные финансовые активы	015	-	-
Краткосрочная торговая и прочая дебиторская задолженность	016	844 468	443 685
Краткосрочная дебиторская задолженность по аренде	017	8 868	10 236
Краткосрочные активы по договорам с покупателями	018	-	-
Текущий подоходный налог	019	27 724	21 467
Запасы	020	2 824 028	2 894 000
Биологические активы	021	-	-
Прочие краткосрочные активы	022	15 884	104 606
Итого краткосрочных активов (сумма строк с 010 по 022)	100	6 384 589	4 871 592
Активы (или выбывающие группы), предназначенные для продажи	101	-	-
II. Долгосрочные активы			
Долгосрочные финансовые активы, оцениваемые по амортизированной стоимости	110	-	-
Долгосрочные финансовые активы, оцениваемые по справедливой стоимости через прочий совокупный доход	111	-	-
Долгосрочные финансовые активы, учитываемые по справедливой стоимости через прибыли или убытки	112	-	-
Долгосрочные производные финансовые инструменты	113	-	-
Инвестиции, учитываемые по первоначальной стоимости	114	-	-
Инвестиции, учитываемые методом долевого участия	115	-	-
Прочие долгосрочные финансовые активы	116	-	-
Долгосрочная торговая и прочая дебиторская задолженность	117	-	-
Долгосрочная дебиторская задолженность по аренде	118	-	-
Долгосрочные активы по договорам с покупателями	119	-	-
Инвестиционное имущество	120	-	-
Основные средства	121	14 399 922	13 120 498
Актив в форме права пользования	122	-	-
Биологические активы	123	-	-
Разведочные и оценочные активы	124	-	-
Нематериальные активы	125	4 199	1 314
Отложенные налоговые активы	126	-	-
Прочие долгосрочные активы	127	168 461	121 860
Итого долгосрочных активов (сумма строк с 110 по 127)	200	14 572 582	13 243 672
БАЛАНС (строка 100 + строка 101 + строка 200)		20 957 171	18 115 264


в тысячах тенге

Обязательство и капитал	Код строки	На конец отчетного периода	На начало отчетного периода
1	2	3	4
III. Краткосрочные обязательства			
Краткосрочные финансовые обязательства, оцениваемые по амортизированной стоимости	210	245 568	245 568
Краткосрочные финансовые обязательства, оцениваемые по справедливой стоимости через прибыль или убыток	211	-	-
Краткосрочные производные финансовые инструменты	212	-	-
Прочие краткосрочные финансовые обязательства	213	530 701	370 616
Краткосрочная торговая и прочая кредиторская задолженность	214	2 222 035	852 174
Краткосрочные оценочные обязательства	215	34 289	30 607
Текущие налоговые обязательства по подоходному налогу	216	-	-
Вознаграждения работникам	217	18 034	64 138
Краткосрочная задолженность по аренде	218	-	-
Краткосрочные обязательства по договорам покупателями	219	-	-
Государственные субсидии	220	-	-
Дивиденды к оплате	221	-	-
Прочие краткосрочные обязательства	222	283 350	318 342
Итого краткосрочных обязательств (сумма строк с 210 по 222)	300	3 333 977	1 881 445
Обязательства выбывающих групп, предназначенных для продажи	301	-	-
IV. Долгосрочные обязательства			
Долгосрочные финансовые обязательства, оцениваемые по амортизированной стоимости	310	-	-
Долгосрочные финансовые обязательства, оцениваемые по справедливой стоимости через прибыль или убыток	311	-	-
Долгосрочные производные финансовые инструменты	312	-	-
Прочие долгосрочные финансовые обязательства	313	2 746 072	1 496 325
Долгосрочная торговая и прочая кредиторская задолженность	314	-	-
Долгосрочные оценочные обязательства	315	-	-
Отложенные налоговые обязательства	316	412 280	412 280
Вознаграждения работникам	317	92	92
Долгосрочная задолженность по аренде	318	-	-
Долгосрочные обязательства по договорам с покупателями	319	-	-
Государственные субсидии	320	-	-
Прочие долгосрочные обязательства	321	2 843 051	3 016 225
Итого долгосрочных обязательств (сумма строк с 310 по 321)	400	6 001 494	4 924 921
V. Капитал			
Уставный (акционерный) капитал	410	10 414 178	9 789 323
Эмиссионный доход	411	-	-
Выкупленные собственные долевые инструменты	412	-	-
Компоненты прочего совокупного дохода	413	1 329 195	1 733 392
Нераспределенная прибыль (непокрытый убыток)	414	(121 673)	(213 819)
Прочий капитал	415	-	-
Итого капитал, относимый на собственников (сумма строк с 410 по 415)	420	11 621 700	11 308 897
Доля неконтролирующих собственников	421	-	-
Всего капитал (строка 420 + строка 421)	500	11 621 700	11 308 897
БАЛАНС (строка 300 + строка 301 + строка 400 + строка 500)		20 957 171	18 115 264

Руководитель

Каримбаев М. И.

(фамилия, имя, отчество (при его наличии))



(подпись)

Главный бухгалтер

Абдибаева А. А.

(фамилия, имя, отчество (при его наличии))



(подпись)



ОТЧЕТ О ПРИБЫЛЯХ И УБЫТКАХ ОТЧЕТНЫЙ ПЕРИОД 2 019 г.

Индекс:	№2 - ОПУ
Периодичность:	годовая
Представляют:	организации публичного интереса по результатам финансового года
Куда представляется:	в депозитарий финансовой отчетности в электронном формате посредством программного обеспечения
Срок представления:	ежегодно не позднее 31 августа года, следующего за отчетным

Примечание: пояснение по заполнению отчета приведено в приложении к форме, предназначенной для сбора административных данных "Отчет о прибылях и убытках"

Наименование организации Акционерное Общество Кызылординская распределительная электросетевая компания

за год, заканчивающийся 31 декабря 2019 года

тысячах тенге

Наименование показателей	Код строки	За отчетный период	За предыдущий период
1	2	3	4
Выручка	010	6 124 320	5 657 203
Себестоимость реализованных товаров и услуг	011	6 104 445	5 204 553
Валовая прибыль (строка 010 – строка 011)	012	19 875	452 650
Расходы по реализации	013	-	-
Административные расходы	014	575 197	644 932
Прочие расходы	015	(160 101)	19 131
Прочие доходы	016	179 540	170 219
Итого операционная прибыль (убыток) (+/- строки с 012 по 016)	020	(215 681)	(41 193)
Доходы по финансированию	021	180 727	58 179
Расходы по финансированию	022	277 097	115 604
Доля организации в прибыли (убытке) ассоциированных организаций и совместной деятельности, учитываемых по методу долевого участия	023	-	-
Прочие неоперационные доходы	024	-	-
Прочие неоперационные расходы	025	-	-
Прибыль (убыток) до налогообложения (+/- строки с 020 по 025)	100	(312 052)	(98 618)
Расходы по подоходному налогу	101	-	(45 783)
Прибыль (убыток) после налогообложения от продолжающейся деятельности (строка 100 – строка 101)	200	(312 052)	(52 834)
Прибыль (убыток) после налогообложения от прекращенной деятельности	201	-	-
Прибыль за год (строка 200 + строка 201) относимая на:	300	(312 052)	(52 834)
собственников материнской организации		-	-
долю неконтролирующих собственников		-	-
Прочая совокупная прибыль, всего (сумма строк с 410 по 420):	400	-	-
в том числе:		-	-
Переоценка основных средств	410	-	-
Переоценка финансовых активов, имеющих в наличии для продажи	411	-	-
Доля в прочей совокупной прибыли (убытке) ассоциированных организаций и совместной деятельности, учитываемых по методу долевого участия	412	-	-
Актуарные прибыли (убытки) по пенсионным обязательствам	413	-	-
Эффект изменения в ставке подоходного налога на отсроченный налог дочерних организаций	414	-	-
Хеджирование денежных потоков	415	-	-
Курсовая разница по инвестициям в зарубежные организации	416	-	-
Хеджирование чистых инвестиций в зарубежные операции	417	-	-
Прочие компоненты прочей совокупной прибыли	418	-	-
Корректировка при реклассификации в составе прибыли (убытка)	419	-	-
Налоговый эффект компонентов прочей совокупной прибыли	420	-	-
Общая совокупная прибыль (строка 300 + строка 400)	500	(312 052)	(52 834)


тысячах тенге

Наименование показателей	Код строки	За отчетный период	За предыдущий период
1	2	3	4
Общая совокупная прибыль относимая на:			
собственников материнской организации			
доля неконтролирующих собственников			
Прибыль на акцию:	600		
в том числе:			
Базовая прибыль на акцию:			
от продолжающейся деятельности			
от прекращенной деятельности			
Разводненная прибыль на акцию:			
от продолжающейся деятельности			
от прекращенной деятельности			

Руководитель

Каримбаев М. И.

(фамилия, имя, отчество (при его наличии))


(подпись)

Главный бухгалтер

Абдибаева А. А.

(фамилия, имя, отчество (при его наличии))


(подпись)



Отчет о движении денежных средств (Прямой метод) отчетный период 2 019 год

Индекс: № 3 - ДДС - П
 Периодичность: годовая
 Представляют: организации публичного интереса по результатам финансового года
 Куда представляется: в депозитарий финансовой отчетности в электронном формате посредством программного обеспечения
 Срок представления: ежегодно не позднее 31 августа года, следующего за отчетным

Примечание: пояснение по заполнению отчета приведено в приложении к форме, предназначенной для сбора административных данных "Отчет о движении денежных средств (прямой метод)"

Наименование организации Акционерное Общество Кызылординская распределительная электросетевая компания


за год, заканчивающийся 31 декабря 2019 года

в тысячах тенге			
Наименование показателей	Код строки	За отчетный период	За предыдущий период
1	2	3	4
I. Движение денежных средств от операционной деятельности			
1. Поступление денежных средств, всего (сумма строк с 011 по 016)	010	6 351 625	6 226 130
в том числе:			
реализация товаров и услуг	011	6 121 352	6 071 969
прочая выручка	012	-	-
авансы, полученные от покупателей, заказчиков	013	-	44 063
поступления по договорам страхования	014	-	-
полученные вознаграждения	015	-	-
прочие поступления	016	230 273	110 098
2. Выбытие денежных средств, всего (сумма строк с 021 по 027)	020	5 812 945	5 739 400
в том числе:			
платежи поставщикам за товары и услуги	021	3 754 644	3 938 495
авансы, выданные поставщикам товаров и услуг	022	-	-
выплаты по оплате труда	023	1 160 440	972 564
выплата вознаграждения	024	262 377	90 793
выплаты по договорам страхования	025	-	-
подоходный налог и другие платежи в бюджет	026	353 439	455 257
прочие выплаты	027	282 046	282 292
3. Чистая сумма денежных средств от операционной деятельности (строка 010 – строка 020)	030	538 680	486 730
II. Движение денежных средств от инвестиционной деятельности			
1. Поступление денежных средств, всего (сумма строк с 041 по 052)	040	529 453	-
в том числе:			
реализация основных средств	041	-	-
реализация нематериальных активов	042	-	-
реализация других долгосрочных активов	043	-	-
реализация долевых инструментов других организаций (кроме дочерних) и долей участия в совместном предпринимательстве	044	-	-
реализация долговых инструментов других организаций	045	-	-
возмещение при потере контроля над дочерними организациями	046	-	-
изъятие денежных вкладов	047	-	-
реализация прочих финансовых активов	048	-	-
фьючерсные и форвардные контракты, опционы и свопы	049	-	-
полученные дивиденды	050	-	-
полученные вознаграждения	051	-	-
прочие поступления	052	529 453	-
2. Выбытие денежных средств, всего (сумма строк с 061 по 073)	060	1 199 954	2 117 502
в том числе:			
приобретение основных средств	061	-	-
приобретение нематериальных активов	062	-	-
приобретение других долгосрочных активов	063	1 199 954	2 117 502
приобретение долевых инструментов других организаций (кроме дочерних) и долей участия в совместном предпринимательстве	064	-	-
приобретение долговых инструментов других организаций	065	-	-
приобретение контроля над дочерними организациями	066	-	-
размещение денежных вкладов	067	-	-
выплата вознаграждения	068	-	-

В тысячах тенге

Наименование показателей	Код строки	За отчетный период	За предыдущий период
1	2	3	4
приобретение прочих финансовых активов	069	-	-
предоставление займов	070	-	-
фьючерсные и форвардные контракты, опционы и свопы	071	-	-
инвестиции в ассоциированные и дочерние организации	072	-	-
прочие выплаты	073	-	-
3. Чистая сумма денежных средств от инвестиционной деятельности (строка 040 – строка 060)	080	(670 501)	(2 117 502)
III. Движение денежных средств от финансовой деятельности			
1. Поступление денежных средств, всего (сумма строк с 091 по 094)	090	3 037 542	2 398 329
в том числе:			
эмиссия акций и других финансовых инструментов	091	-	-
получение займов	092	3 037 542	2 398 329
полученные вознаграждения	093	-	-
прочие поступления	094	-	-
2. Выбытие денежных средств, всего (сумма строк с 101 по 105)	100	1 637 795	764 963
в том числе:			
погашение займов	101	1 637 795	764 963
выплата вознаграждения	102	-	-
выплата дивидендов	103	-	-
выплаты собственникам по акциям организации	104	-	-
прочие выбытия	105	-	-
3. Чистая сумма денежных средств от финансовой деятельности (строка 090 – строка 100)	110	1 399 747	1 633 366
4. Влияние обменных курсов валют к тенге	120	(1 906)	(1 290)
5. Влияние изменения балансовой стоимости денежных средств и их эквивалентов	130	-	-
6. Увеличение +/- уменьшение денежных средств (строка 030 +/- строка 080 +/- строка 110 +/- строка 120 +/- строка 130)	140	1 266 019	1 304
7. Денежные средства и их эквиваленты на начало отчетного периода	150	1 397 597	1 396 294
8. Денежные средства и их эквиваленты на конец отчетного периода	160	2 663 616	1 397 597

Руководитель Каримбаев М. И.
(фамилия, имя, отчество (при его наличии))


(подпись)

Главный бухгалтер Абдибаева А. А.
(фамилия, имя, отчество (при его наличии))


(подпись)



В ТЫСЯЧАХ ТЕНГЕ

Наименование компонентов	Код строки	Капитал, относимый на собственников					Итого капитал			
		Уставный (акционерный) капитал	Эмиссионный доход	Выкупленные собственные долевые инструменты	Компоненты прочего совокупного дохода	Нераспределенная прибыль		Прочий капитал	Доля неконтролирующих собственников	
1	2	3	4	5	6	7	8	9	10	
переоценка основных средств и нематериальных активов (за минусом налогового эффекта)	223	-	-	-	(416 401)	-	-	-	(416 401)	-
доля в прочем совокупном доходе (убытке) ассоциированных организаций и совместной деятельности, учитываемых по методу долевого участия	224	-	-	-	-	-	-	-	-	-
актуарные прибыли (убытки) по пенсионным обязательствам	225	-	-	-	-	-	-	-	-	-
эффект изменения в ставке подоходного налога на отсроченный налог	226	-	-	-	-	-	-	-	-	-
хеджирование денежных потоков (за минусом налогового эффекта)	227	-	-	-	-	-	-	-	-	-
хеджирование чистых инвестиций в зарубежные операции	228	-	-	-	-	-	-	-	-	-
курсовая разница по инвестициям в зарубежные организации	229	-	-	-	-	-	-	-	-	-
Операции с собственниками, всего (сумма строк с 310 по 318):	300	-	-	-	-	-	-	-	-	-
в том числе:		-	-	-	-	-	-	-	-	-
Вознаграждения работников акциями:	310	-	-	-	-	-	-	-	-	-
в том числе:		-	-	-	-	-	-	-	-	-
стоимость услуг работников		-	-	-	-	-	-	-	-	-
выпуск акций по схеме вознаграждения работников акциями		-	-	-	-	-	-	-	-	-
налоговая выгода в отношении схемы вознаграждения работников акциями		-	-	-	-	-	-	-	-	-
Взносы собственников	311	-	-	-	-	-	-	-	-	-
Выпуск собственных долевых инструментов (акций)	312	-	-	-	-	-	-	-	-	-
Выпуск долевых инструментов связанных с объединением бизнеса	313	-	-	-	-	-	-	-	-	-
Долевой компонент конвертируемых инструментов (за минусом налогового эффекта)	314	-	-	-	-	-	-	-	-	-
Выплата дивидендов	315	-	-	-	-	-	-	-	-	-
Прочие распределения в пользу собственников	316	-	-	-	-	-	-	-	-	-
Прочие операции с собственниками	317	-	-	-	-	-	-	-	-	-
Изменения в доле участия в дочерних организациях, не приводящей к потере контроля	318	-	-	-	-	-	-	-	-	-
Прочие операции	319	4 577 042	-	-	-	-	-	-	-	-
Сальдо на 1 января отчетного года (строка 100 + строка 200 + строка 300 + строка 319)	400	9 789 323	-	-	1 733 392	(213 819)	-	-	4 577 042	-
Изменение в учетной политике	401	-	-	-	-	-	-	-	-	-
Пересчитанное сальдо (строка 400+/- строка 401)	500	9 789 323	-	-	1 733 392	(213 819)	-	-	11 308 897	-

Наименование компонентов	Код строки	Капитал, относимый на собственников						Итого капитал	
		Уставный (акционерный) капитал	Эмиссионный доход	Выкупленные собственные долговые инструменты	Компоненты прочего совокупного дохода	Нераспределенная прибыль	Прочий капитал		Доля неконтролирующих собственников
1	2	3	4	5	6	7	8	9	10
Прочие распределения в пользу собственников	716	-	-	-	-	-	-	-	-
Прочие операции с собственниками	717	-	-	-	-	-	-	-	-
Изменения в доле участия в дочерних организациях, не приводящей к потере контроля	718	-	-	-	-	-	-	-	-
Прочие операции	719	624 855	-	-	-	-	-	-	624 855
Сальдо на 31 декабря отчетного года (строка 500 + строка 600 + строка 700 + строка 719)	800	10 414 178	-	-	1 329 195	(121 673)	-	-	11 621 700

С.И.Р.
(подпись)

А.А.
(подпись)

Руководитель Каримбаев М. И.
(фамилия, имя, отчество (при его наличии))

Главный бухгалтер Абдибаева А. А.
(фамилия, имя, отчество (при его наличии))

